



中文官网



微信



微博

中国技术支持及服务中心：  
广州市中山七路65号富邦中心1212 室

邮编：510170

Tel: +86-020-81716408  
服务热线：400-8385-998  
[www.bergluft.com.cn](http://www.bergluft.com.cn)

Bergluft GmbH  
[www.bergluft.com.de](http://www.bergluft.com.de)

Bergluft Co., Ltd  
[www.bergluft.com](http://www.bergluft.com)



德国帛珑·新风净化器

Germany Fresh Air Purifier

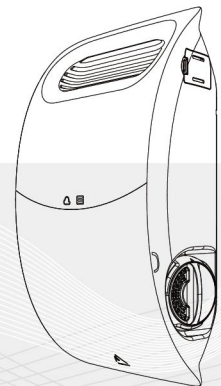


# BERGLUFT 帛珑

新风净化机

Decentralized Fresh Air Purifier

Dezentrales Lüftungsgerät mit Feinstaubfilter



快速使用说明

Quick instruction

Schnellstartanleitung

## 使用说明：

### 1、接通电源，开机

将设备上部的开关键切换至“1”状态，进入待机模式。

### 2、待机模式

在待机模式下，设备实时监测室内空气质量，空气质量图标常亮颜色代表当前空气质量状态。



\*备注：当遥控器设定为“灭灯模式”，空气质量图标不亮。

### 3、工作模式

按下遥控器上的“1”键，您会听到“哔”的一声，设备开始工作。

### 4、风量调节

四级风量调节：低速、中速、高速、极速；按 键，设备的新风量输出会自低往高循环切换。

### 5、模式切换

按 **M** 键，设备会按四种模式循环切换：智能 、灭灯NL、夜间 、手动ON。

\*备注：当遥控器设定为“灭灯模式”，空气质量图标不亮。

### 6、冬季模式

按 **W** 键，遥控器显示 ，精致版设备减缓出风口风量，暖心版/旗舰版为新风自动加热升温。

\*备注：设备在 状态运行，按ON/OFF键关机后，设备风机有可能仍会运行几分钟才停止运行，以确保设备内部温度恢复到正常范围。

### 7、定时功能

按 键，设备保持运行直至延时关机；显示“01”表示延时1小时，如此类推。

### 8、滤网更换

当滤网指示灯亮时：

**蓝色**：请将滤网取出清理，并用棉签蘸清水清洁设备右侧上方的传感器；

**红色**：请更换全套滤网；

**红色闪烁**：红灯亮起后设备可继续运行96小时，届时如果滤网仍未更换，设备将进入自动停机保护状态，避免给用户造成二次污染。

\*注意：1、清理滤网时，请勿使用日用化工品清洗和擦拭滤网，清洗时不要损坏滤网的过滤面；  
2、清理传感器的时候，清水即可，切勿采用任何侵蚀性溶剂。



### 9、关机，切断电源

如需关机，请按设备顶部“0”键，切断电源。

## APP设置（适用于Flagship旗舰版）：

### 1、下载BERGLUFT专用APP。



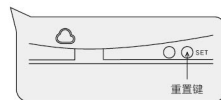
安卓APP




苹果APP

### 2、在断电的情况下按住重置键。


重置键位于新风机面盖底部。



### 3、打开电源开关通电，此时滤网指示灯显示为红色。



### 4、持续8秒后，滤网指示灯变为绿色，此时可松开重置键。



### 5、滤网指示灯熄灭，空气指示灯变成白色并闪动（一秒两次），此时新风机处于待连接状态。



### 6、打开APP，按如下步骤操作：

- 1 打开APP点击“添加设备”；
- 2 新风机滤网灯闪烁状态下点击下一步；
- 3 输入WIFI账号密码后点击下一步；
- 4 设备正在连接，等待过程中手机尽量靠近新风机；
- 5 设备连接成功

